





▼ **Perfekte kvalitetsballe.** Konstant presningsgrad, perfekt geometrisk facon og pålideligt bindeapparat til baller, produceret af højkvalitets afgrøder og lette at håndtere.

**Avanceret, slank stil.** Perfekt udseende, og godt udsyn bagud.

**Høj ydelse - Minimal vedligeholdelse.** Maksimal præstation dag efter dag med minimalt tidsforbrug til vedligeholdelse og service.

**Effektivt 3D indføringsystem.** Ensartet ballepresningsgrad uanset afgrødetypen.



**2 ballekammertømningssystemer.**

Standard kammertømning trækker alt indhold i ballekammeret ud. Delvis tømning (ekstra udstyr) trækker kun den hele balle ud.

**Let betjening.** Alle LB pressere kan bestilles så de er ISOBUS forberedte til kompatible traktorer - det er let at skifte mellem traktorterminal og separat pressermonitor.

**Pålideligt bindeapparat.** For problemfri binding igen og igen - lavere effektforbrug og lydniveauer.

**Mulighed for bredere dækmontering - også på dobbeltaksler.**

Reduceret jordtryk og blødere kørsel.

**Opfoldelige skærme og oplukkelig front.** Fremragende adgang til opbevaringsområder og knytter.

**Let kontrol af presserens funktioner.**  
 Presseren kan forsynes med 2 forskellige  
 LB pressermonitors såfremt det ønskes.

# KONCEPTET

## LB SERIEN - TOPKVALITET I HVER ENESTE BALLE.

HØJPRÆSTATIONS STORBALLEPRESSERE FRA CASE IH – DE AVANCEREDE  
 PRESSERE I LB SERIEN, SOM IKKE BLOT LEVER OP TIL LANDMÆNDENES  
 AKTUELLE BEHOV, MEN OGSÅ TIL UDFORDRINGERNE LANGT FREM I TIDEN.

**LB 323 og LB 333 – perfekt til husdyrbrug.** Perfekt til presning af  
 hø og græsensilage, med højkvalitets, let transportable 80 x 70 cm  
 eller 80 x 90 cm baller til langtidsopbevaring.

**LB 423 – til mellemstore landbrug og maskinstationer.** 120 x 70 cm  
 baller med høj presningsgrad til halm, hø og ensilage, tilgængelig  
 med snitter til græsensilage.

**LB 433 – supersize presseren.** Designet til høj kapacitet indenfor  
 alle typer afgrøder. Med produktion af 120 x 90 cm ensilage, hø- og  
 halmballer på 2,6 meter i længden fremstilles baller med den mest  
 stabile størrelse for økonomisk transport.



					
					
<b>BALLEDIMENSIONER</b>	<b>LB 323 / LB 333 STANDARD</b>	<b>LB 323 / LB 333 ROTORSNITTER</b>	<b>LB 323 / LB 333 PAKKERSNITTER</b>	<b>LB 423 / LB 433 STANDARD</b>	<b>LB 423 / LB 433 ROTORSNITTER</b>
Bredde x højde (cm)	80 x 70 / 80 x 90	80 x 70 / 80 x 90	80 x 90 / 80 x 90	120 x 70 / 120 x 90	120 x 70 / 120 x 90
Max. længde (cm)	260	260	260	260	260

**Fuld ISOBUS kompatibel.** LB pressere kan leveres som "plug and play" klar til brug med alle ISOBUS traktorer.

**Udvalg af monitører til ikke-ISOBUS traktorer.** Ikke nødvendigt med programmering mellem monitor og ISOBUS terminal.

**Farvemonitor tilgængelig med bagudvendt kamera.** Let manøvrering – se trafikken bagved maskinen på vejen, overvåg når ballen forlader slisken.



**Tydelig oversigt over presserens status.** Funktioner og alarmsignaler kontrolleres ved et hurtigt blik.

**Præcise kontrolfunktioner.** Logisk og ergonomisk brugerflade – opnå den maksimale produktivitet fra første dag.

**Jobprinter tilgængelig.** Maskinstationer kan give kunden fakturaen i hånden, når marken forlades.

**Mulighed for montering af balle vejesystem.** Belastningsfølere monteret på slisken giver løbende en total oversigt over bearbejdet tons i marken.



# KONTROLFUNKTIONER

## MAKSIMAL PRODUKTIVITET FRA FØRSTE DAG.

UANSET OM DU BRUGER ISOBUS TERMINALEN I DIN TRAKTOR ELLER CASE IH PERFORMANCE MONITOREN, GIVER PRESSERENS STANDARDISEREDE SOFTWARE OG HURTIGT REAGERENDE FØRERINTERFACE DIG FULD KONTROL FRA DET ØJEBLIK ARBEJDET GÅR I GANG. DER KAN FORETAGES FINJUSTERINGER UNDER KØRSLEN UDEN AT FORLADE TRAKTORSÆDET OG DET AUTOMATISKE FEJLFINDINGS ALARMSYSTEM HOLDER DIG FULDT ORIENTERET I TILFÆLDE AF PROBLEMER.

**Transportfunktion:** PTO-omdr, arbejdstimer, antal baller samt smøring og ekstra driftsinformationer kan aflæses på skærmen. Når denne funktion er valgt, fungerer rotorblinket automatisk.

**Arbejdsfunktion:** Ved PTO-hastigheder på over 600 omdr/min. ændres skærmen automatisk, rotorblinket slukker, og knytterblæsere og smøringssystemet aktiveres.

**Total kontrol:** Monitorskærmen giver en oversigt over driftsstatus ved et hurtigt blik. Maksimal produktivitet, selv for nye førere af Case IH LB pressere, fordi førerinterfacen er så tydeligt og logisk udformet.

Og – efter opsætning af presseren, er det aldrig nødvendigt at ændre indstillingerne, hvis man bruger en anden traktor – kontrolsystemet forbliver uændret, uanset om man benytter Case IH monitoren eller en anden ISOBUS traktorterminal.



### ▲ Advarselssignaler ved et hurtigt blik.

I Arbejdsfunktioner, overvåger en række automatiske alarmer garnets tilstand og knivens position. De advarer også om eventuelle fejlbindinger eller defekte sikringsbolte. For yderligere sikkerhed, informerer en føler monteret på bagerste ballelske om sidste balleudkast.

**Bred pickup.** Op til 2,4 meter bred for effektiv og ren opsamling af afgrøden.

**Forbedret afgrødeflow.** Mindre risiko for problemer med sten og lign.

**Let justering af pickup-hjul.** Der kræves intet værktøj for justering til nye arbejdsforhold.

**Justerbar halmtilholder.** Forbedret afgrødeflow for mindre spild. Til pressere med crop cutter kan der som ekstraudstyr leveres rullehalmtilholder.

**Stort PTO-svinghjul.** Skånsom præstation med lavere effektforbrug.

**Heavy duty gearkasse.** Direkte drev til presserkomponenterne for maksimal effektivitet.



# OPSAMLING OG FORPAKNING

## JÆVNT AFGRØDEFLOW – INTET SPILD.

CASE IH LB PRESSERNE GØR DET LET AT ARBEJDE UNDER HÅRDT TIDSPRES. PICKUPPEN ER BRED NOK TIL AT HÅNDTERE SELV DE STØRSTE SKÅR FRA MEJETÆRSKEREN, FINSNITTEREN ELLER RIVEN. MED LB UDFØRES ARBEJDET UBESVÆRET, KONSTANT OG EFFEKTIVT.

**Flydende opsamling.** LB pickuppen arbejder i optimal højde for opsamling af afgrøden med minimal risiko for beskadigelse. Ved foragervendinger begrænser de store pickup-hjul risikoen for skader på jorden.

For at håndtere de skiftende markforhold, har den hydrauliske lift en justerbar flydestillingsfjeder, designet til at sikre jævn kørsel af pickup-hjulene.

Halmtilholderen, eller som ekstraudstyr rullehalmtilholderen, kan justeres manuelt, hvis påkrævet, for at udjævne skåret.

**Ren opsamling.** LB storballepresserne tilbyder stærke pickupper med bredder mellem 1,98 og 2,4 meter, monteret med stål pick-up-fjedre, som er gummiophængt. Hele afgrøden opsamles fra skåret og føres til forpakkammeret i et blødt og konstant flow ved hjælp af to indføringsnegle. Ballekammeret fyldes ensartet, så ensilageballebevarer deres høje næringsindhold og holder faconen for effektiv transport og stabilitet ved stabling.



▶ **Hurtig og let justering.** Det fuldt justerbare pick-up flydestillingssystem kan justeres uden værktøj for fremragende præstation i marken.

◀ **Let adgang til knive.** Knivholderen kan trækkes ud for hurtig adgang ved udskiftning og slibning.





▼ **Fremragende ballekvalitet.** Forbedret stabilitet ved ballens top og hjørner.

▼ **Forbedret 3D indføringssystem.** Konstant presningsgrad i hver eneste balle.

▼ **Færre knive – bedre snit.** Kun 11 knive på LB 323 & 333 medium snit-modellerne for en teoretisk snittelængde på 80 mm.

▼ **Optimal knivafstand.** Afstanden mellem knivene og rotortænderne er designet for jævn og ensartet snitning.



**To balleudkastssystemer på en enkelt presser.** Separate håndtag for hvert system – det er ikke nødvendigt at vælge før udkast.

**Standard balleudkast.** Tømmer ballekammeret så ballelisken kan foldes op.

**Delvis balleudkast.** Fjerner kun den bagerste balle – der går intet materiale tabt.

**Solid balleliske.** Alle ruller er monteret med lejer for blød udrulning af ballen.



## DEN PERFEKTE BALLE PÅ UNDER 60 SEKUNDER.

UANSET AFGRØDEN – LET HØ, TØR HALM ELLER TØRRET FODER MED LANGE, KORTE ELLER SKRØBELIGE STÆNGLER, DANNER LB STORBALLEPRESSERNE DEN RIGTIGE BALLE I PERFEKT STAND TIL STRØELSE ELLER FODER. MED FIRE MODELLER I SERIEN OG FORSKELLIGE TYPER KNIVE, KAN MAN VÆLGE DET SNITTERSYSTEM OG DE BALLESTØRRELSER, SOM PASSER PERFEKT TIL GÅRDENS ELLER MASKINSTATIONENS BEHOV. BALLENS PRESNINGSGRAD JUSTERES LET FRA TRAKTOREN VED HJÆLP AF MONITOREN.

**Blød funktion af rotor/snitter.** Den massive rotor, som er tilgængelig i to bredder, bruger en række skiftevis lange og korte tænder for at hindre blokeringer. Der kan monteres op til 33 knive (afhængig af modellen) for en kort teoretisk snittelængde på 39 mm. som danner tætte og kompakte flager for let fordeling til strøelse og foder.

**Ensartede tætte baller.** Så snart forkammeret er fyldt til den ønskede presningsgrad, skubber indførigsgaflen materialet opad i kammeret. Dette forløb gentages, indtil der er opnået den korrekte ballelængde. Under balleformningsprocessen holder kammerets 3D presningsgradsystem ballen i form. Det tager mellem 45 og 60 sekunder at lave hver balle, som bindes med et dobbeltnodesystem for minimal slitage af garnet.



### Fem Cropcutter valgmuligheder:

0,80 m balle

0,80 m balle

0,80 m balle

1,20 m balle

1,20 m balle

Packer Cutter – 6 knive

Rotor Medium Cut – 11 knive

Rotor Short Cut – 23 knive

Rotor Medium Cut – 17 knive

Rotor Short Cut – 33 knive

▲ **Bedre håndtering og opbevaring.** Pæne og ryddelige marker, og velstabilede vogne og lader er resultatet med disse højkvalitets, tætte baller, som er utroligt lette at håndtere.


**Mere pålideligt knyttersystem.**

Ingen irriterende stop og dermed øget præstation.

**Kompakte og robuste baller.** Op til seks knytttere (LB 423 og 433) sikrer, at ballerne holder deres facon.

**Stærke, effektive blæsere.**

Knytterområdet holdes fri for støv og halm.



**Let adgang til opbevaring.** Store sideopbevaringsrum med plads til 30 garnnøgler og store opbevaringsrum der forhindrer unødvendige stop i løbet af dagen.

**Automatisk balleliste.** Ballelisten foldes hydraulisk væk for sikker transport.

**Slisken har ruller på kuglelejer.** Blød balleudkast og lang holdbarhed.




## INDBYGGET PÅLIDELIGHED.

CASE IH LB PRESSERNE HAR OP TIL SEKS STÆRKE KNYTTERE (AFHÆNGIG AF MODELLEN) DESIGNET TIL PERFEKT KNYTTEPRÆSTATION BALLE EFTER BALLE. EFFEKTIVE BLÆSERE HOLDER KNYTTERNE FRI AF STØV OG HALM OG SIKRER KONSTANT PRESNING OG HØJ PRÆSTATION. DE STORE OPBEVARINGSRUM I SIDEN HAR PLADS TIL 30 GARNNØGLER OG EN VÆRKTØJSKASSE.



### Store sideopbevaringsrum.

Kapacitet til 30 garnnøgler og god plads til opbevaring.



**Integrerede komplet og delvis udkastersystemer.** Der skal ikke vælges på forhånd – aktiver blot det ønskede system for maksimal produktivitet.

**Præcis og sikker binding.** Når materialet kommer ind i ballekammeret, føres garnet fra to separate nøgler til både toppen og bunden af ballen. Dette system mindsker automatisk garnstramning, når der arbejdes i tunge, seje afgrøder. Hver balle har to knuder på garnet, den første, som binder de to garnnøgler sammen til formning af ballen, og den anden, som afslutter ballen, når den ønskede længde er nået. Knytterne er monteret med følere på garnstrammerrullerne, som registrerer eventuelle brud eller fejlbindinger.

**Holder sig i perfekt form.** Alle LB pressere er monteret med en rulleballelesiske, som kan foldes op hydraulisk for sikker og let transport. Hver rulle på slisken er monteret i lukkede lejer for blød håndtering af ballen og lang holdbarhed.

**To balleudkastersystemer integreret i presseren.** Standard balleudkastersystemet renser ballekammeret helt ud og lader slisken vippe op. Det ekstra delvis udkastningsystem arbejder kun bagerst, hvor det udkaster den færdige balle. Ballekammerets redesignede sidevægge åbner helt op så al materialet kan rømmes uden at der opstår blokeringer. Når ballen er ude, kan slisken foldes op for landevejstransport, mens den ufærdige balle stadig er i kammeret. Dette giver mulighed for korrekt balleformning lige fra starten, når der skiftes til en ny mark.

▼ **Udvalg af trækender og trækbomme.**  
Ny slank trækbom for endnu skarpere vendinger på vejen og i marken.

▼ **Dobbeltaksel med fast eller styrende bagaksel.** Beskytter afgrøden under skarpe foragervendinger og reducerer jordpakningen.

▼ **Trykluftbremser til rådighed.**  
Øget sikkerhed på landevejen.

▼ **Ubesværet arbejde om natten.** Case IH LB pressere er udstyret med kraftige arbejdslygter.



**Let adgang til alle større komponenter.**  
Udtrækkelig knivskuffe, store hængslede sidepaneler samt serviceplatform for fremragende adgang.

**Forbedret smøresystem.** Smørerør for præcis smøring af lejer og beskyttelse mod indtrængen af støv.



# TRANSPORT OG SERVICE

## SIKKER TRANSPORT OG BESKYTTELSE AF JORDEN.

FOR MAKSIMAL SIKKERHED PÅ LANDEVEJEN HAR CASE IH STORBALLEPRESSERNE AFFJEDRINGSSYSTEMER FOR FREMRAGENDE HÅNDBLING, I MARKEN OG PÅ LANDEVEJEN MED ET STORT UDVALG AF DÆK SOM PASSER TIL ARBEJDSFORHOLDENE. DER KAN VÆLGES MELLEM ENKELT-ELLER DOBBELTAKSEL, MED ELLER UDEN STYRET BAGAKSEL. DETTE SYSTEM HAR ET STYREUDSLAG PÅ 17°, SOM FUNGERER AUTOMATISK UNDER PRESNINGEN FOR OPTIMAL BESKYTTELSE AF JORDEN. STYRESYSTEMET LÅSER AUTOMATISK UNDER VENDINGER OG TRANSPORT.

### Centralt smøresystem.

Automatisk smøring af lejer er også tilgængelig (automatisk drivkædesmøring er standard).



**Ukompliseret, let og minimal vedligeholdelse.** Case IH LB pressere er designet til ubesværet funktion, og skal, bortset fra regelmæssig smøring og service, stort set ikke vedligeholdes.

Der er direkte adgang til alle større komponenter ved hjælp af store paneler, som åbnes opad ved hjælp af gascylindre. Hele presseren er fremstillet til direkte og hurtig adgang for øget produktivitet i marken.

**Optimal belysning.** Standard belysningen på alle LB pressere indeholder kraftige arbejdslygter i begge sider, til dem der starter før daggry!

# VORES INDFALDSVINKEL

## RESERVEDELE & SERVICE

**Bevar værdien af din investering.** Case IH og det engagerede forhandlernetværk sikrer fremragende support, både ved levering af maskinen og resten af dens levetid. På gården og i marken vil de veluddannede servicespecialister sørge for optimalt udbytte og produktivitet af din investering. **Beskyt værdien af din investering.** Bag hvert eneste Case IH produkt står den omfattende Europæiske reservedelsorganisation, med lagre som indeholder over 700.000 reservedelsnumre for nye og ældre produkter. Ved altid at montere originale Case IH dele, bevares maskinens sikkerhed, værdi og præstation.



## FINANSIERING

Din lokale Case IH forhandler arbejder sammen med CNH Capital for at tilbyde de løsninger, som passer bedst til din økonomi, forventninger og behov. Hos CNH Capital ved vi, at ikke to landbrug eller virksomheder er ens. Derfor arbejder vi hårdt på først at sætte os ind i dine behov. Vi sætter en ære i at kende din forretning til bunds - dine mål, ideer og dine forventninger til fremtiden. Dernæst kan vi sammen finde frem til de finansieringsløsninger, som passer til netop dig.



## FORHANDLER

### **Kompetent og professionel rådgivning hos din forhandler.**

Skal du købe en enkelt ny maskine eller skal du opdatere en hel maskinpark? Uanset hvad, kan du altid kontakte din lokale Case IH forhandler for professionel rådgivning om finansiering og fremtidige investeringer. Case IH forhandleren kender dine behov.



**MAX**  
00800 227344 00  
00800 Case IH 00

**100% Support**  
**100% Til rådighed**

◀ **MAX - den nye førsteklases service fra Case IH.** Vi står til din rådighed hele døgnet i højsæsonen. Ekspreslevering, når og hvor du har brug for det. Du har førsteprioritet i sæsonen, fordi din høst ikke kan vente.

Opkaldet er gratis. Visse europæiske udbydere pålægger dog et gebyr, hvis opkaldet sker fra en mobiltelefon. Kontakt venligst dit telefonselskab for oplysninger om takster.




# SPECIFIKATIONER

TEKNISKE DATA	LB 323 STANDARD	LB 333 PAKKERSNITTER	LB 323 ROTORSNITTER	LB 333 STANDARD	LB 333 PAKKERSNITTER	LB 333 ROTORSNITTER	LB 423 STANDARD	LB 423 ROTORSNITTER	LB 433 STANDARD	LB 433 ROTORSNITTER
<b>BALLEDIMENSIONER</b>										
Bredde x højde (cm)	80 x 70	80 x 70	80 x 70	80 x 90	80 x 90	80 x 90	120 x 70	120 x 70	120 x 90	120 x 90
Max. længde (cm)	260	260	260	260	260	260	260	260	260	260
<b>KRAV TIL TRAKTOR</b>										
Minimum PTO-effekt (kW/hk)	75 / 102	80 / 110	95 / 130	75 / 102	80 / 110	95 / 130	85 / 114	105 / 141	90 / 122	110 / 150
Hydraulikventiler (enkelt)	1	1	1	1	1	1	1	1	1	1
(dobbelt)	1	2	2	1	2	2	1	2	1	2
<b>PICK-UP</b>										
Bredde, effektiv (DIN 11220) (m)	1,98	1,98	1,98	1,98	1,98	1,98	2,25	2,40	2,25	2,40
Flydestilling	Justerbar fjeder	Justerbar fjeder	Justerbar fjeder	Justerbar fjeder	Justerbar fjeder	Justerbar fjeder	Justerbar fjeder	Justerbar fjeder	Justerbar fjeder	Justerbar fjeder
Støttehjul	2	2	2	2	2	2	2	2	2	2
<b>ROTOR / SNITTER</b>										
Max. antal knive	-	6	11 eller 23	-	6	11 eller 23	-	17 eller 33	-	17 eller 33
Knivafstand (mm)	-	114	39 med 23 knive	-	114	39 med 23 knive	-	39 med 33 knive	-	39 med 33 knive
Knivafmontering	-	forfra	knivskuffe	-	forfra	knivskuffe	-	knivskuffe	-	knivskuffe
Knivaktivering, ind - ud	-	hydraulisk	hydraulisk	-	hydraulisk	hydraulisk	-	hydraulisk	-	hydraulisk
Knivbeskyttelse	-	separate fjedre	separate fjedre	-	separate fjedre	separate fjedre	-	separate fjedre	-	separate fjedre
<b>INDFØRINGSSYSTEMER</b>										
Indføring	2 indføringsgafler 6 enkelttænder	3 indføringsgafler 6 dobb.tænder	rotor bredde 972 mm	2 indføringsgafler 6 enkelttænder	3 indføringsgafler 6 dobb.tænder	rotor bredde 972 mm	3 indføringsgafler 9 enkelttænder	rotor bredde 1356 mm	3 indføringsgafler 9 enkelttænder	rotor bredde 1356 mm
Gaffeltype indføring med	4 tænder	6 tænder	4 tænder	4 tænder	6 tænder	4 tænder	6 tænder	6 tænder	6 tænder	6 tænder
<b>STEMPEL</b>										
Hastighed (slag/min)	42	42	42	42	42	42	42	42	42	42
Slaglængde (mm)	710	710	710	710	710	710	710	710	710	710
<b>BINDESYSTEM</b>										
Type	dobb.knude	dobb.knude	dobb.knude	dobb.knude	dobb.knude	dobb.knude	dobb.knude	dobb.knude	dobb.knude	dobb.knude
Garntype	110-150 M/kg syntetisk									
Antal knytttere	4	4	4	4	4	4	6	6	6	6
Knyttterblæsere	2	2	2	2	2	2	3	3	3	3
Knyttterfunktion advarsel	performancemonitor og visuel									
Garfnøglekapacitet	30	30	30	30	30	30	30	30	30	30
<b>BALLE PRESNINGSGRADSKONTROL</b>										
Proportionel 3-vejs kontrol	performancemonitor									
Manuel frakobling	●	●	●	●	●	●	●	●	●	●
<b>DÆK</b>										
Med enkeltaksel	600/55-22.5-16Ply eller 710/40R22.5 156D rad									
Med dobbeltaksel	500/50-17-14Ply									
Med store hjul - dobbeltaksel	-	-	560/45R22.5 152D rad	-	-	560/45R22.5 152D rad	-	560/45R22.5 152D rad	-	560/45R22.5 152D rad
	-	-	620/50R22.5 154D rad	-	-	620/50R22.5 154D rad	-	620/50R22.5 154D rad	-	620/50R22.5 154D rad
<b>PRESSERDIMENSIONER</b>										
Længde med slisken hævet (mm)	7230	7230	7600	7230	7230	7600	7230	7600	7230	7600
Højde, enkeltaksel (mm)	3100	3100	3200	3100	3100	3200	3100	3200	3100	3200
Bredde (600/55-22,5PR dæk) (mm)	2580	2580	2580	2580	2580	2580	2960	2960	2960	2960
Bredde (710/40 R22.5 dæk) (mm)	2820	2820	2820	2820	2820	2820	3200	3200	3200	3200
Bredde med dobbeltaksel (mm)	2520	2520	2520	2520	2520	2520	2900	2900	2900	2900
Vægt, enkeltaksel (kg)	6650	6650	7700	6650	6650	7700	7500	8750	7500	8750
<b>ANDET STANDARD- OG EKSTRAUDSTYR</b>										
Centralt smøresystem	●	●	●	●	●	●	●	●	●	●
Automatisk smøresystem	○	○	○	○	○	○	○	○	○	○
Balleudløsesystem	●	●	●	●	●	●	●	●	●	●
Arbejdslygter	○	○	○	○	○	○	○	○	○	○
Hjulskærme	●	●	●	●	●	●	●	●	●	●
Hydraulisk opfoldelig rulleballeliste	●	●	●	●	●	●	●	●	●	●
Printer	○	○	○	○	○	○	○	○	○	○

- Ikke tilgængelig   ○ Ekstraudstyr   ● Standard

**CASE IH: FOR DEM, SOM FORLANGER MERE**

[WWW.CASEIH.DK](http://WWW.CASEIH.DK)

 Sikkerhed skader aldrig! Læs altid instruktionsbogen, før der arbejdes med maskinen. Kontroller alt udstyr før brug, og vær sikker på, at alt fungerer korrekt. Overhold alle produkt sikkerhedsanvisninger, og brug alle tilgængelige sikkerhedsfunktioner.

Dette materiale er fremstillet til generel udbredelse. Standard- og ekstraudstyr samt tilgængelighed af de forskellige modeller kan variere fra det ene land til det andet. Case IH forbeholder sig retten til ændringer uden forudgående varsel af design og teknisk udstyr på ethvert tidspunkt uden nogen form for forpligtelser med hensyn til ændringer af allerede solgte enheder. Det bestræbes, at alle specifikationer, beskrivelser og illustrationer i dette materiale er korrekt på udgivelsestidspunktet, men der forbeholdes ret til at foretage ændringer uden forudgående varsel. Det viste udstyr kan være ekstraudstyr ligesom alt standardudstyr muligvis ikke er vist.

Case IH anbefaler **AKCELA**™ smøremidler

CNH Österreich GmbH, Steyrerstr. 32, A-4300 St. Valentin

© 2008 CASE IH - [www.caseih.dk](http://www.caseih.dk) - PRESSERE I LB SERIEN-DK-BR - Gratis opkald på 00800 22 73 44 00 - Trykt i Italien - 11/08 - TP01 - Cod. 8C3003/DKO

